

Инструкция к получению услуги «Запись к врачу» в личном кабинете «Мое здоровье» на ЕПГУ

Услуга предоставляется пользователям ЕПГУ с упрощенной учетной записью.

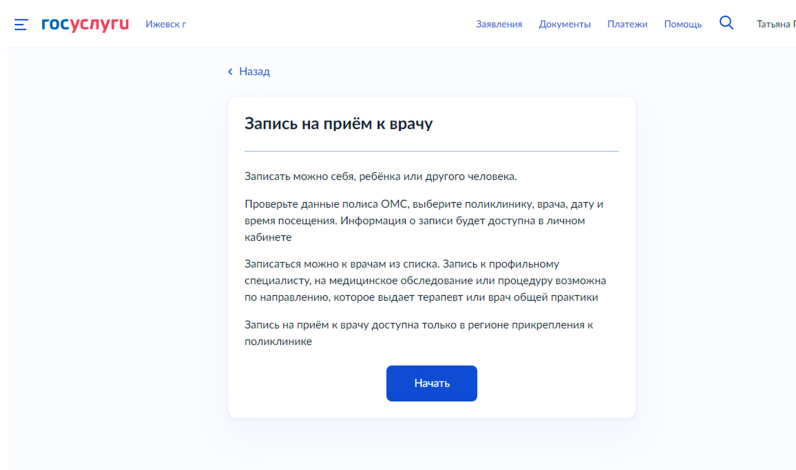
Внимание! Для записи на прием к врачу через ЕПГУ прикрепитесь к медицинской организации или попросите прикрепиться того, кого хотите записать на прием к врачу.

Шаг 1. Зайдите на портал gosuslugi.ru

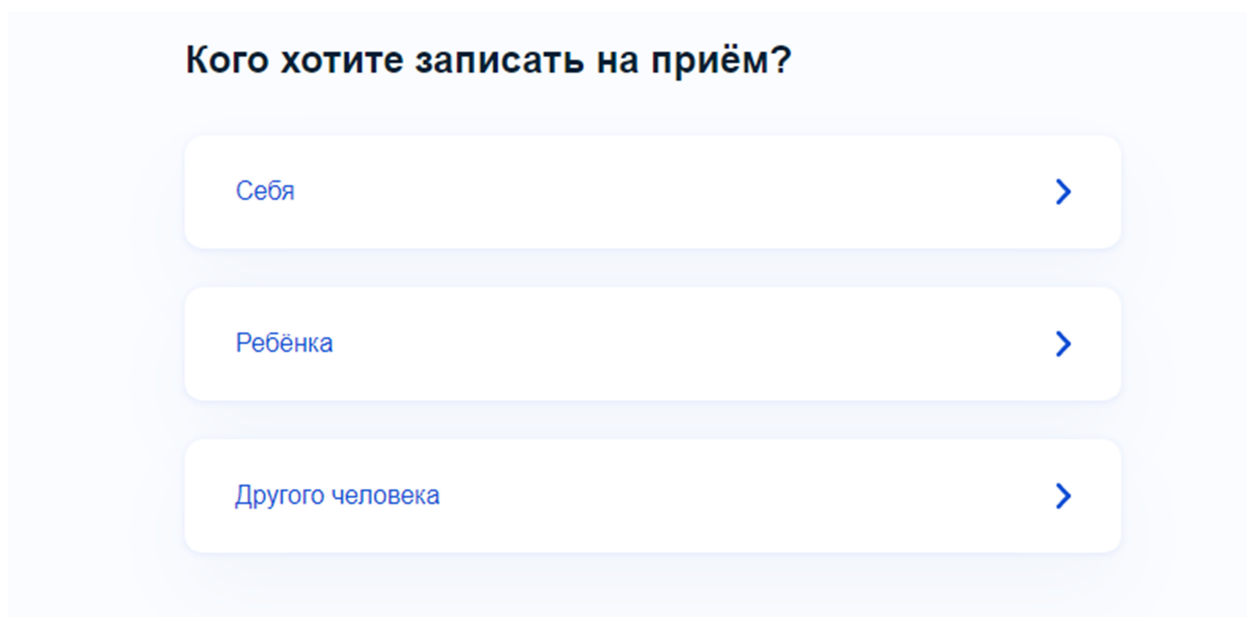
Шаг 2. В правом верхнем углу портала нажать на кнопку «Войти»

Шаг 3. В форме введите номер мобильного телефона или адрес электронной почты, использованные при регистрации и пароль, нажмите на кнопку «Войти».

Шаг 4. В разделе «Здоровье» выбрать услугу «Запись на прием к врачу», нажать на кнопку «Начать».



Шаг 5. Далее необходимо указать, кого необходимо записать.



Шаг 6. Система автоматически подгрузит данные пользователя при выборе пункта «Себя».

Выберите способ записи на приём

По специальности врача >

По медорганизации >

Запись по направлению

Для записи по направлению перейдите **к другой версии услуги** и начните запись заново

Примечание: если Вы хотите перейти на предыдущую версию услуги «Запись на прием», необходимо перейти по кликабельной ссылке «к другой версии услуги».

Внимание! Ссылка доступна только при выборе пункта «Себя».

Если хотите записать на прием к врачу ребенка или другого гражданина по предыдущей версии услуги, то необходимо выбрать пункт «Себя» и перейти по ссылке.

Далее выберите пункт «Ребенка» или «Другого человека».

При подаче заявки для другого гражданина, необходимо указать его данные, СНИЛС (при наличии) и номер страхового медицинского полиса (ОМС). После этого следует нажать на кнопку «Продолжить».

Шаг 7. Далее выбрать способ записи на приём по специальности врача либо по медорганизации и нажать стрелочку «>».

Шаг 8. После выбора система предложит выбрать специальность врача из выпадающего списка.

Выберите специальность врача

Респ Удмуртская

- врач-терапевт участковый >
- врач-терапевт >
- врач-акушер-гинеколог >
- врач-оториноларинголог >
- врач-офтальмолог >
- врач-уролог >
- врач-хирург >

Шаг 9. Далее выбрать дату, врача из списка и время приема. Нажать на кнопку «Записаться».

< Назад

Выберите дату и врача

Декабрь
Доступна запись на 2 недели вперед

пн	вт	ср	чт	пт	сб	вс
	13	14	15	16	17	18
19	20	21	22	23	24	25
26	27					

Способы записаться

онлайн и в поликлинике

Вы прикреплены
БУЗ УР "ТПП №6 МЗ УР", хирургический кабинет
426010, УДМУРТСКАЯ РЕСП, Г. ИЖЕВСК, ул. НОВОАЖИМОВА УЛ, д. 5

Аркадьев Александр Николаевич 26.12.22 с 09:00

26.12.22 с 08:30

врач-терапевт участковый



08:30 08:45 09:00 09:15 09:30 09:45


Записаться

Шаг 10. Пользователю откроется окно с уведомлением о записи на прием: дата, время, ФИО врача и медицинская организация.

Вы записаны на приём

 26 декабря (пн) в 08:30 [Добавить в календарь](#)

 **врач-терапевт участковый**


 **БУЗ УР "КДЦ МЗ УР", Терапевтическое отделение поликлиники**
426008, УДМУРТСКАЯ РЕСП, Г. ИЖЕВСК, ул. СВОБОДЫ УЛ, д.
228

Если не успеваете, перенесите визит. Для этого [отмените запись](#) и запишитесь снова

Можете [распечатать подтверждение](#) — адрес, время визита и имя врача будут под рукой

Уведомления

Подтверждение записи также придёт на электронную почту, указанную в личном кабинете. Если установлено приложение «Госуслуги», вы получите уведомление на телефон. [Убедитесь, что уведомления включены](#)

[В личный кабинет](#)

Подтвержденная учетная запись даёт доступ ко всем услугам личного кабинета «Мое здоровье» на портале Госуслуг.